

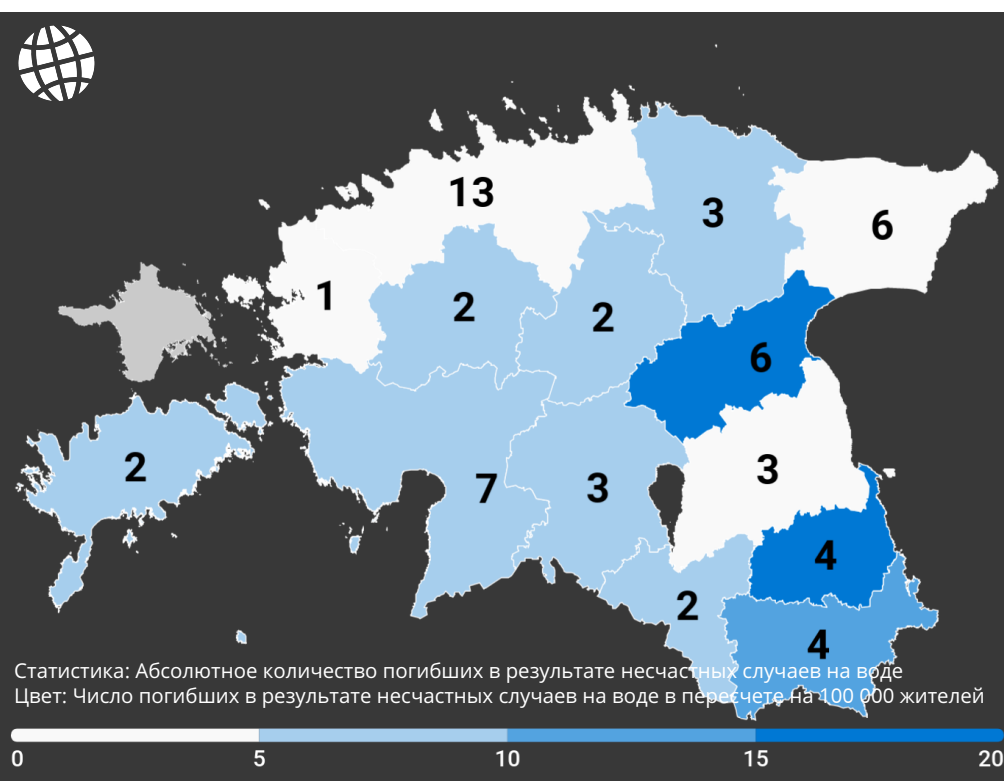
# Число погибших в результате несчастных случаев на воде в 2020 году



- **Наибольшее за последние пять лет** количество утонувших.
- На 100 000 жителей утонуло **4,36 человека** (в 2019 г. 2,72).
- **Наибольшее количество несчастных случаев на воде** с момента восстановления независимости.
- По сравнению с предыдущим годом **вдвое больше несчастных случаев на воде**.



- **Пожилые люди составляли более половины** всех утонувших (33).
- Пожилых людей утонуло **в три раза больше**, чем годом ранее (2019).
- **В течение 10 лет** утонувших пожилых меньше.
- На протяжении уже **3 лет более половины** утонувших — **в состоянии опьянения**.
- Средняя **степень опьянения 2,58%**, самая высокая степень была 5,66%.
- Количество утопленников, **употреблявших алкоголь, увеличивается**.



- Погодные условия**
- **За последние пять лет наибольшее количество утоплений было летом и зимой** (соответственно 25 и 10 утонувших).
  - **В теплые зимы случается больше смертей от утопления**. Зима была теплее и обильнее на осадки, чем в среднем. Нынешнее лето было более теплым, чем в среднем, солнечных дней было чуть больше, чем обычно.

- Проблемы со здоровьем**
- **У 25 утонувших были проблемы со здоровьем**. Психические проблемы со здоровьем были у 9 утонувших, проблемы с физическим здоровьем — у 16.
  - В статистику Спасательного департамента попали 8 самоубийств, эти случаи не вошли в статистику утоплений, на данный момент **в статистике** числятся **6 подозрений на самоубийство**.

Средний возраст взрослых утонувших **61 год**, это **самый высокий за все годы** средний возраст утонувших

В группе **19-30-летних** впервые за 10 лет **нет ни одного утонувшего**.

**Утонул один ребенок**. Годом ранее не утонуло ни одного ребенка.

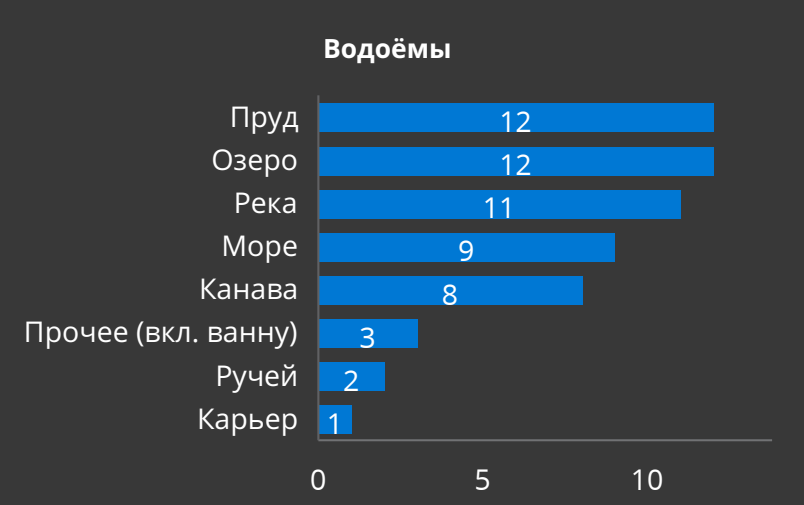
Большинство утонувших утонули во **внутренних водоёмах** (76%, т. е. 44).

**79% утонувших** (46) были **мужчины и 21% женщин** (в 2019 86% и 14% соответственно).

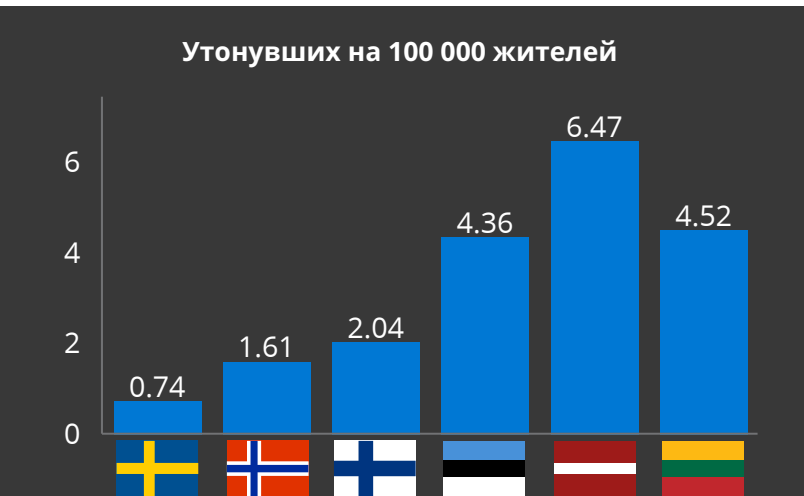
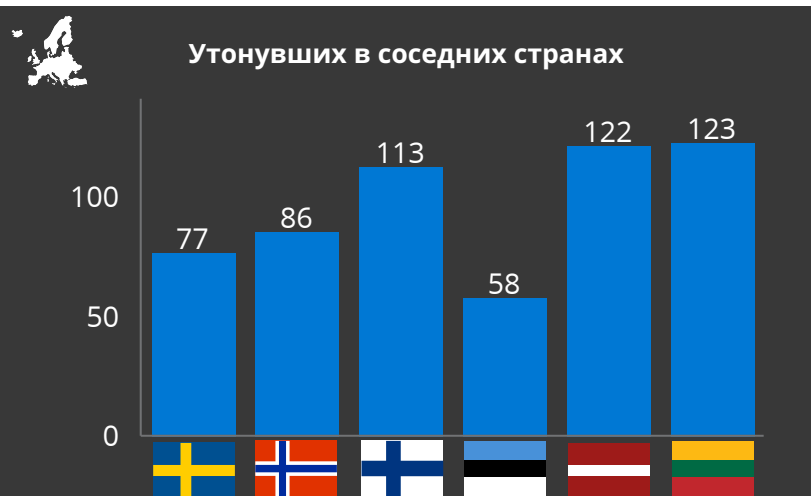
Увеличилось число несчастных случаев, требующих помощи спасателей в связи со всеми действиями на воде и на берегу. Больше половины инцидентов с водой были связаны со льдом.

Всего **было спасено 29 человек в 20 несчастных случаях на воде**. В 2019 году были спасены 15 человек в 20 несчастных случаях на воде.

**Профиль спасенных не схож с профилем утонувших, самая большая разница — в возрасте**: спасаются молодые люди, а пожилые тонут.



- **Более половины утоплений** происходят после **падения в воду** 52% (30).
- Количество утоплений при падении — **самый высокий за последние пять лет**.
- **Количество утонувших при падении в воду увеличивается**.
- При падении в воду в общественных местах утонули 20 человек, при падении в домашних условиях утонули 10 человек.
- Больше всего утонуло при падении **в канавы и пруды** — 8 и 7 человек соответственно (годом ранее и там, и там утонуло по 3 человека).
- **Все пожилые люди, утонувшие во время купания, были трезвыми, а все люди трудоспособного возраста, утонувшие во время купания, были в состоянии опьянения**.
- По сравнению с утонувшими 5 лет назад при купании тонут в среднем люди старше 20 лет.



- **В 2020 году во всех соседних странах утонуло больше людей**, чем годом ранее (2019).
- **За последние пять лет в Финляндия наибольшее число утонувших** (113). По сравнению с предыдущим годом (2019) в Финляндии утонуло на 23 человека больше.
- **122 человека утонули в Латвии**, по сравнению с 2019 годом это на 26 утонувших больше.
- **В Швеции и Норвегии большая доля утонувших пожилых людей**, как и в Эстонии (47% и 31% всех утонувших соответственно).